

.....

.....

.....

.....

.....

.....

.....

.....

.....

.....

.....

.....

.....

.....

.....

.....

.....

.....

.....

.....

.....

.....

.....

.....

.....

.....

.....

.....

.....

.....

.....

.....

.....

.....

.....

.....

.....

.....

.....

.....

.....

.....

.....

.....

.....

.....

.....

.....

.....

.....

.....

.....

.....

.....

.....

.....

.....

.....

.....

.....

.....

.....

.....

.....

.....

.....

..... □

.....

.....

.....

.....

..... □

2018

1. 1-1

--	--	--

3.

1-3

5.

1-5

○

6.

1-6



--	--	--

7.

1-7



8.

1-8

○

9.

1-9

○

10.

1-10

	2

○

11. 1-11

4.9 1 2017 2016 (:)

	2017	2016	
	2,716,772.00	2,130,039.00	586,733.00
	1,336,510.96	1,167,682.81	168,828.15
	1,380,261.04	962,356.19	417,904.85
	50.81%	45.18%	5.62%
	163,006.32	119,282.18	43,724.14
	630,583.01	470,779.21	159,803.80
	368,670.69	187,677.55	180,993.14

12.

1-12

--	--	--

13.

1-13

14.

1-14

15.

1-15

16.

1-16

34

80

7

14

“

”

10%

6

9

“

”

1600

2000

600

1200

4600

“

”

“

”

“

”

“

”

“

5 4

”

1

5

5

“ ”

“ 5

”

“

”

ROSSI GNOL

BI RKO

AXE

VOLA

BRI KO

" "

4000

VOLK

2100 /

Atomic() 2400 /

ROSSI GNOL

160 /

40

30

1

PPT

1

2

3

4

5

6

7

8

2

15

15

1

1

2

3

4

5

6

7

8

9

1

3

2

2

30

4

5

1

2

3

4

5

2

	40	
	1	15
	3	1

3

90

60

30

4

--

—

“

”

“

” “

” “

”

“

”

10%
2020 10 9

1 2

 5

 30

 40

 40

1

2

3 1

4 2 30

5

2 1

 25

1 3

PPT

1

2

3

4

5

6

7

8

2

15

15

1

1

2

3

4

5

6

7

8

9

3

2

2

30

1

4

5

1

2

3

4

5

2

	40	
	1	15
	3	1

3

90

60

30

4

ROSSI GNCL

BI RKO
BRI KO

AXE

VOLA

25

910

10

600

60

60

16

13

2000

1 2

 5

 30

 40

 40

1

2

3 1

4 2 30

5

2 1

 25

1 3

PPT

1

2

3

4

5

6

7

8

2

15

15

1

1

2

3

4

5

6

7

8

9

3

2

1

2

30

4

5

1

2

3

4

5

2

	40	
	1	15
	3	1

3

90

60

30

4

1

2009

600

2006

1986

500

" " " "

700

150

8000

1.6

4000

1 2

 5

 30

 40

 40

1

2

3 1

4 2 30

5

2 1

1 3 25

1

PPT

1

2

3

4

5

6

7

8

2

15

15

1

1

2

3

4

5

6

7

8

9

3

2

1

2 30

4

5

1

2

3

4

5

2

	40	
	1 15	
	3 1	

3

90

60

30

4

1993

2001 11 3

2001 11

70

1998

"

"

"

"

"

"

2001

"

"

157

16.5

2 5

"

"

"

"

3.2

V

60

40

30

40

5

1

2

1

2

3

1

4

2

30

5

2

1

25

1

3

1

PPT

1

2

3

4

5

6

7

8

2

15

15

1

1

2

3

4

5

6

7

8

9

1

3

2

2

30

4

5

1

2

3

4

5

2

	40	

	1 15	
	3 1	

1

()

()

80

95

5

500

60

40

30

40

5

1

2

1

2

3

1

4

2

30

5

2

1

25

1

3

1

PPT

1

2

3

4

5

6

7

8

2

15

15

1

1

2

3

4

5

6

7

1

8

9

3

2

2

30

4

5

1

2

3

4

5

2

	40	
	1 15	

	3	1	
--	---	---	--

1

1

50%

280 /

250 /

60

40

30

40

5

1

2

1

2

3

4

5

1

2

30

2

1

25

1

3

1

PPT

1

2

3

4

5

6

7

8

2

15

15

1

1

2

3

4

5

6

7

8

9

1

3

2

2

30

4

5

1

2

3

4

5

2

--	--	--

	40	
	1 15	
	3 1	

3

90

60

30

4

1

A

" " 1650 2004 2 " " 2006
 " " " " 2008 6
 2009 15.48
 12 57 7 3 3 1
 12 3

3

2

1

20

1

AAAA

6

250

5000

600

300

10

3000

40000

400

50

25

1

3

1

PPT

1

2

3

4

5

6

7

8

2

15

15

1

1

2

3

4

5

6

7 1
8
9
3 2
2 30

4 5

1
2
3
4
5
2

	40	
	1 15	
	3 1	

3

90

60

30

4

--	--	--

店铺流量分析.xlsx - Microsoft Excel

日期	浏览量	访问量	PC端浏览量	移动端浏览量	日平均浏览量
2018/3/1	1200	600	750	450	956
2018/3/2	645	350	340	305	956
2018/3/3	898	420	480	418	956
2018/3/4	1100	500	600	500	956
2018/3/5	950	430	450	500	956
2018/3/6	750	360	300	450	956
2018/3/7	860	440	400	460	956
2018/3/8	1600	1000	600	1000	956
2018/3/9	900	350	350	550	956
2018/3/10	1050	500	600	450	956
2018/3/11	750	280	450	300	956
2018/3/12	600	160	380	220	956
2018/3/13	860	300	420	440	956
2018/3/14	950	420	580	370	956
2018/3/15	1500	650	620	880	956
2018/3/16	1200	550	600	600	956
2018/3/17	800	330	450	350	956
2018/3/18	950	380	380	570	956
2018/3/19	750	400	420	330	956
2018/3/20	800	360	420	380	956

成交转化率分析.xlsx - Microsoft Excel

流量项目	访客数	成交数	成交转化率
淘内免费流量	1300	120	
淘外流量	600	43	
淘内收费流量	760	100	
搜索引擎	320	30	
直接访问	98	5	
其他流量	120	0	



20		10		0
		10	4 2 4	
		10	;	

80		15		
		15		
		15		
		5		
		5		
		15	2 3 5	
		100		

Microsoft Excel 窗口: 本月度销售分析.xlsx

菜单栏: 文件, 开始, 插入, 页面布局, 公式, 数据, 审阅, 视图, 开发工具

工具栏: 粘贴, 宋体, 11, A, 会计专用, 条件格式, 插入, 删除, 排序和筛选, 查找和选择, 宽字体, 字体, 对齐方式, 数字, 样式, 单元格, 编辑

A	B	C	D	E	F	G	H	I	J	K
1	销售地区	销售员	商品名称	数量	单价(¥)	销售金额(¥)				
2	广州	白雪	数码相机	100	2,000.00	200,000.00				
3	广州	白雪	数码相机	68	3,500.00	238,000.00				
4	广州	白雪	数码相机	80	3,000.00	240,000.00				
5	广州	白雪	数码相机	8	4,500.00	36,000.00				
6	广州	白雪	冰箱	98	900.00	88,200.00				
7	广州	白雪	冰箱	12	780.00	9,360.00				
8	广州	白雪	冰箱	56	1,500.00	84,000.00				
9	广州	白雪	冰箱	30	1,080.00	32,400.00				
10	深圳	杨光明	数码相机	56	5,000.00	280,000.00				
11	深圳	杨光明	数码相机	95	9,800.00	931,000.00				
12	深圳	杨光明	数码相机	80	7,800.00	624,000.00				
13	深圳	李青山	电话	56	900.00	50,400.00				
14	深圳	李青山	电话	15	1,420.00	21,300.00				
15	深圳	杨光明	电话	80	1,500.00	120,000.00				
16	深圳	杨光明	电话	60	1,299.00	77,940.00				
17	深圳	杨光明	电话	75	1,599.00	119,925.00				
18	深圳	杨光明	电话	15	1,699.00	25,485.00				
19	深圳	李青山	电脑	40	2,500.00	100,000.00				
20	深圳	李青山	电脑	15	2,850.00	42,750.00				
21	深圳	李青山	电脑	20	3,000.00	60,000.00				
22	深圳	李青山	电脑							

		10			
	20	10	4	2	0
		10		4	
		10			

80		15		
		15		
		15		
		5		
		5		
		15	2 3 5	
		100		

客户性别分析.xlsx - Microsoft Excel

近两月访客数据统计

2	月份	女	男
3	1月份	360	140
4	2月份	500	220
5	总计	860	360

近两月成交顾客数据统计

9	月份	商品成交总数	女	男
10	1月份	300	220	80
11	2月份	420	320	160
12	总计			

顾客年龄统计.xlsx - Microsoft Excel

顾客年龄统计

1	年龄	人数
2	18-24	120
3	25-30	180
4	31-36	150
5	37-42	100
6	43-48	80
7	49-54	60
8	55-60	40
9	61-66	20
10	67-72	10
11	73-78	5
12	79-84	2
13	85-90	1
14	91-96	0
15	97-100	0

城市成交量.xlsx - Microsoft Excel

文件 开始 插入 页面布局 公式 数据 审阅 视图 开发工具

微软雅黑 - 16 A A

B I U

条件格式 插入 删除 排序和筛选 查找和选择

常用表格格式 单元格式 格式 单元格 编辑

C5

	A	B	C	D	E	F	G	H	I	J	K
1	城市成交量统计										
2	城市	成交量									
3	北京	3380									
4	上海	4590									
5	重庆	2810									
6	广州	2500									
7	深圳	3650									
8	成都	3000									
9	济南	2800									
10	天津	3100									
11	西安	2260									
12	武汉	3980									
13											
14											
15											
16											
17											
18											
19											
20											

Sheet1 Sheet2 Sheet3

消费等级.xlsx - Microsoft Excel

文件 开始 插入 页面布局 公式 数据 审阅 视图 开发工具

微软雅黑 - 10 A A

B I U

条件格式 插入 删除 排序和筛选 查找和选择

常用表格格式 单元格式 格式 单元格 编辑

G19

	A	B	C	D	E	F	G	H	I	J
1	消费水平等级	消费指数								
2	低	8%								
3	较低	10%								
4	中	48%								
5	较高	26%								
6	高	8%								
7										
8										
9										
10										
11										
12										
13										
14										
15										
16										
17										
18										
19										
20										

Sheet1 Sheet2 Sheet3

--	--	--

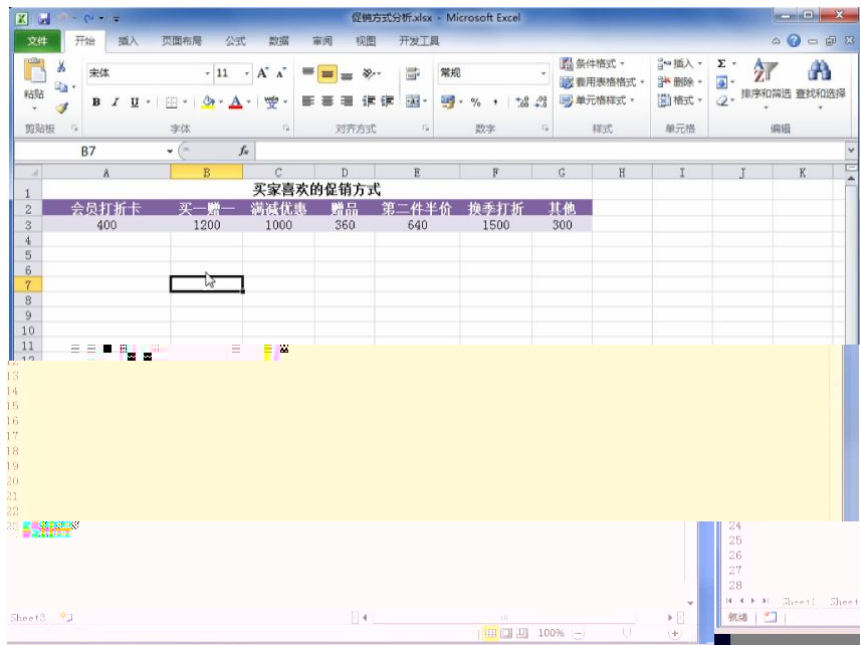
20		10		0
		10	4 2 4	
80		10	;	
		15	6 9	
		15		
		15		
		5		
		5		
		15	2 3 5	
		100		

新老顾客数量统计.xlsx - Microsoft Excel

店内客户统计			
日期	老客户	新客户	
2018/4/1	0	50	
2018/4/2	1	48	
2018/4/3	0	65	
2018/4/4	1	65	
2018/4/5	2	45	
2018/4/6	1	56	
2018/4/7	0	49	
2018/4/8	2	58	
2018/4/9	4	34	
2018/4/10	5	49	
2018/4/11	5	56	
2018/4/12	6	65	
2018/4/13	3	63	
2018/4/14	6	69	
2018/4/15	6	75	
2018/4/16	5	70	

店铺销售记录.xlsx - Microsoft Excel

订单编号	买家会员名	买家支付宝账号	联系手机	宝贝标题名称
889056655458875056	追风少年	189****4551	189****4551	超值 LED屏 电脑显示器24寸 电子科技 韩淘宝商品拍摄服务包邮
154222459555755598	爱吃鱼的鱼	171****4525	171****4525	珠宝摄影首饰拍摄戒指耳环项链钻石蓝宝石玛瑙玉石玛瑙相机镜头
584533545897512379	太阳花	180****4578	180****4578	淘宝商品拍摄淘宝宝贝拍摄水晶饰品拍摄网店修图服务服务
115433655875421267	love_wei	151****9856	151****9856	数码配件 相机耳机 电话 家用电器电子产品拍摄 淘宝摄影拍摄服务
124569841155223502	爱淘	187****4574	187****4574	超值推荐 精品高档酒店 中式欧美简约家装 淘宝商品拍摄服务包邮
155874541354553124	网名不重要	168****4545	168****4545	推荐 高端大型商用家用数码相机 电子 车载吸尘器 淘宝商品拍摄服务
165987544451579742	朕是皇上	185****5661	185****5661	飞利浦电动剃须刀 剃须刀 淘宝商品拍摄服务包
844235785135458654	乐天派	145****4584	145****4584	超值推荐 精品高档酒店 中式欧美简约家装 淘宝商品拍摄服务包邮
485752324546654224	来自太阳的我	134****7568	134****7568	男装拍摄模特衬衫服装拍摄常州摄影
152544355487553356	太阳花	152****7845	152****7845	家具产品拍摄常州上门服务白底实景淘宝专业摄影
541235458835512126	追风少年	183****7545	183****7545	常州小孩拍摄外国小模特定制拍摄服装模特摄影
122545354225487635	你若安好，便是晴天	187****5475	187****5475	外模男模特拍摄常州无锡镇江
547886544254785854	明天会更好	177****7545	177****7545	广告淘宝摄影专业提供男女长腿妹子图片网店拍摄服务
123658455786554532	我是一只蝴蝶	186****4588	186****4588	



20		10		0
		10	4 2 4	
		10	;	

80		15		
		15		
		15		
		5		
		5		
		15	2 3 5	
		100		

销售报表分析1.xlsx - Microsoft Excel

文件 开始 插入 页面布局 公式 数据 审阅 视图 开发工具

剪贴板 字体 对齐方式 数字 样式 单元格 编辑

	A	B	C	D	E	F	G	H	I	J	K
1	日期	商品编码	商品名称	商品单价	销售价格	折扣率	数量	商品总额			
2	2018/4/1	JSE89-01	女士风衣	399.00	329.00	17.5%	12	3948.00			
3	2018/4/1	OTSQP-01	女士衬衫	89.00	89.00	0.0%	9	801.00			
4	2018/4/2	JSE89-02	女士风衣	239.00	239.00	0.0%	15	3585.00			
5	2018/4/2	JAF58-01	女士T恤	65.00	65.00	0.0%	13	845.00			
6	2018/4/2	OTSQP-01	女士衬衫	89.00	89.00	0.0%	12	1068.00			
7	2018/4/3	OTSQP-02	女士衬衫	119.00	119.00	0.0%	8	952.00			
8	2018/4/3	JSE89-01	女士风衣	399.00	329.00	17.5%	10	3290.00			
9	2018/4/4	OTSQP-01	女士衬衫	89.00	89.00	0.0%	12	1068.00			
10	2018/4/5	JAF58-02	女士T恤	49.00	49.00	0.0%	6	294.00			
11	2018/4/5	JSE89-01	女士风衣	399.00	329.00	17.5%	8	2632.00			
12	2018/4/5	OTSQP-01	女士衬衫	89.00	89.00	0.0%	10	890.00			
13	2018/4/5	JSE89-02	女士风衣	239.00	239.00	0.0%	12	2868.00			
14	2018/4/6	JSE89-01	女士风衣	399.00	329.00	17.5%	6	1974.00			
15	2018/4/6	OTSQP-01	女士衬衫	89.00	89.00	0.0%	5	445.00			
16	2018/4/6	JSE89-03	女士风衣	339.00	339.00	0.0%	13	4407.00			
17	2018/4/6	JAF58-01	女士T恤	65.00	65.00	0.0%	7	455.00			
18	2018/4/7	OTSQP-01	女士衬衫	89.00	89.00	0.0%	14	1246.00			
19	2018/4/7	OTSQP-01	女士衬衫	89.00	89.00	0.0%	15	1335.00			
20	2018/4/7	JAF58-02	女士T恤	49.00	49.00	0.0%	10	490.00			

店铺月销售报表 Sheet2 Sheet3

		10		
20		10	4 2 4	0
		10	;	

80		15		
		15		
		15		
		5		
		5		
		15	2 3 5	
		100		

近期宝贝销售记录.xlsx - Microsoft Excel

12	155874541354553124	网名不重要	168****4545	168****4545	男装拍摄模特衫服装拍摄常...
13	123658455786554532	我是一只猫	186****5485	186****5485	男装拍摄模特衫服装拍摄常...
14	165987544451579742	朕是皇上	185****5661	185****5661	赣州小孩拍摄外景小童特写前拍...
15	541235458835512126	追风少年	183****7545	183****7545	赣州小孩拍摄外景小童特写前拍...
16	889056655458875056	追风少年	189****4551	189****4551	赣州小孩拍摄外景小童特写前拍...

商品分配方案分析.xlsx - Microsoft Excel

商品分配分析						
商品名称	商品成本	平均售出时间(天)	商品毛利	商品分配数量	毛利合计	
女士内衣	120.00	2.5				

同类型商品销售统计.xlsx - Microsoft Excel

	A	B	C	D	E
1	商品名称	颜色	成交数量		
2	2018夏季新款时尚短袖夏装休闲运动套装两件套夏天衣服韩版潮女装	藏青色	4		
	2018夏季新款时尚短袖夏装休闲运动套装两件套夏天衣服韩版潮女装	淡紫色	10		
	2018夏季新款时尚短袖夏装休闲运动套装两件套夏天衣服韩版潮女装	米白色	6		
	2018夏季新款时尚短袖夏装休闲运动套装两件套夏天衣服韩版潮女装	卡其色	15		
	2018夏季新款时尚短袖夏装休闲运动套装两件套夏天衣服韩版潮女装	淡紫色	2		
	2018夏季新款时尚短袖夏装休闲运动套装两件套夏天衣服韩版潮女装	卡其色	5		
	2018夏季新款时尚短袖夏装休闲运动套装两件套夏天衣服韩版潮女装	淡紫色	2		
	2018夏季新款时尚短袖夏装休闲运动套装两件套夏天衣服韩版潮女装	米白色	1		
10	2018夏季新款时尚短袖夏装休闲运动套装两件套夏天衣服韩版潮女装	牛仔蓝	8		
11	2018夏季新款时尚短袖夏装休闲运动套装两件套夏天衣服韩版潮女装	藏青色	5		
12	2018夏季新款时尚短袖夏装休闲运动套装两件套夏天衣服韩版潮女装	卡其色	9		
13	2018夏季新款时尚短袖夏装休闲运动套装两件套夏天衣服韩版潮女装	米白色	10		
14	2018夏季新款时尚短袖夏装休闲运动套装两件套夏天衣服韩版潮女装	藏青色	6		
15	2018夏季新款时尚短袖夏装休闲运动套装两件套夏天衣服韩版潮女装	玫红色			
	2018夏季新款时尚短袖夏装休闲运动套装两件套夏天衣服韩版潮女装	米白色	9		
19	2018夏季新款时尚短袖夏装休闲运动套装两件套夏天衣服韩版潮女装	淡紫色	12		

10
4
20 10 2 4 0
10 ;

80

退货、退款原因分析.xlsx - Microsoft Excel

	D	E	F	G	H
1	宝贝标题名称	退货/退款原因	全部/部分退款	退款金额	
2	女装 百搭条纹翻领衬衫女 2018夏装新款chic直筒中袖衬衣女	质量问题	部分退款	¥20.00	
3	2018夏季新款时尚休闲运动服装套装女夏天短袖女休闲两件套潮夏装	描述与商品不符	全部退款	¥139.00	
4	2018春秋新款时尚休闲运动服装套装春秋装时髦卫衣女装两件套韩版潮	发错商品	全部退款	¥128.00	
5	2018夏季新款时尚短袖夏装休闲运动套装两件套夏天衣服韩版潮女装	质量问题	部分退款	¥30.00	
6	运动套装女夏季新款2018韩版短袖七分裤休闲两件套夏天时尚夏装潮	描述与商品不符	全部退款	¥69.00	
7	运动套装女2018夏季新款休闲装两件套时尚夏天短袖显瘦运动衣服潮	质量问题	部分退款	¥10.00	
8	运动服装女2018夏季新款韩版夏天短袖时尚休闲两件套夏装七分裤	发错商品	全部退款	¥89.00	
9	2018夏季新款韩版时尚运动服装套装女夏天休闲两件套短袖宽松薄款	发错商品	全部退款	¥199.00	
10	夏季新款时尚休闲运动两件套装2018女潮夏天短袖宽松显瘦二件套	质量问题	部分退款	¥50.00	
11	韩版夏季新款时尚短袖休闲两件套时尚短袖夏装七分裤2018新款	商品漏发	部分退款	¥30.00	
12	18晨露丝薄中长款春夏季新款针织开衫女外搭冰丝防晒衣外套空调衫	质量问题	部分退款	¥20.00	
13	薄款晨露丝春夏新款针织衫圆领镂空纯色上衣宽松冰丝中袖 好t恤女	补差价	部分退款	¥15.00	
14	春秋韩版新品中长款羊毛衫外搭针织好开衫宽松长袖毛衣披肩外套女	补差价	部分退款	¥10.00	
15					
16					
17					
18					
19					
20					
21					
22					
23					
24					


20		10	4 2 4	0
80		10	;	
		15	6 9	
		15		
		15		
		5		
		5		
		15	2 3 5	
		100		

商品成本趋势图.xlsx - Microsoft Excel

商品名称	日期	成本价格
女士风衣	2018年4月1日	¥150
女士风衣	2018年4月2日	¥169
女士风衣	2018年4月3日	¥120
女士风衣	2018年4月4日	¥180
女士风衣	2018年4月5日	¥156
女士风衣	2018年4月6日	¥143
女士风衣	2018年4月7日	¥120
女士风衣	2018年4月8日	¥143
女士风衣	2018年4月9日	¥150
女士风衣	2018年4月10日	¥143
女士风衣	2018年4月11日	¥143
女士风衣	2018年4月12日	¥150
女士风衣	2018年4月13日	¥165
女士风衣	2018年4月14日	¥140
女士风衣	2018年4月15日	¥185
女士风衣	2018年4月16日	¥163
女士风衣	2018年4月17日	¥140
女士风衣	2018年4月18日	¥159
女士风衣	2018年4月19日	¥140
女士风衣	2018年4月20日	¥140
女士风衣	2018年4月21日	¥143
女士风衣	2018年4月22日	¥178
女士风衣	2018年4月23日	¥150
女士风衣	2018年4月24日	¥148

货物采购明细.xlsx - Microsoft Excel

日期	货物编号	货物名称	供货商名称	数量	单价	进货成本
2018/4/1	GJD23-56	板鞋	恩××鞋业厂	10	¥89	¥890
2018/4/1	JSE89-02	运动鞋	恩××鞋业厂	12	¥129	¥1,548
2018/4/1	JFA58-03	板鞋	索××鞋业	15	¥139	¥2,085
2018/4/1	DD68-1	板鞋	明洲鞋业公司	12	¥166	¥1,992



采购金额预测.xlsx - Microsoft Excel

文件 开始 插入 页面布局 公式 数据 审阅 视图

微软雅黑 14 A A 百分比 条件格式 插入 删除 排序和筛选 查找和选择
常用表格格式 单元格式 格式 样式 单元格 编辑

C3

	A	B	C	D	E	F	G	H	I	J
1	年份	投入成本	成本增减率							
2	2012	¥ 125,000.00	16.00%							
3	2013	¥ 96,000.00								
4	2014	¥ 138,000.00								
5	2015	¥ 166,000.00								
6	2016	¥ 205,000.00								
7	2017	¥ 189,000.00								
8										
9										
10	2018年采购金额预测：									
11										
12										
13										
14										
15										
16										
17										
18										
19										

Sheet1 | Sheet2 | Sheet3

就绪 85%

供货商品报价.xlsx - Microsoft Excel

A	B	C	D	E	F	G	H	I
商品名称	供货商	商品报价						
女士风衣	达康鞋服厂	182						
女士衬衫	达康鞋服厂	135						
女士外套	达康鞋服厂	178						
板鞋	达康鞋服厂	120						
运动鞋	达康鞋服厂	178						
休闲鞋	达康鞋服厂	193						
女士风衣	恩科鞋服有限公司	170						
女士衬衫	恩科鞋服有限公司	100						
女士外套	恩科鞋服有限公司	180						
板鞋	恩科鞋服有限公司	149						
运动鞋	恩科鞋服有限公司	189						
休闲鞋	恩科鞋服有限公司	169						
女士风衣	阳光鞋服有限公司	192						
女士衬衫	阳光鞋服有限公司	150						
板鞋	阳光鞋服有限公司	156						
运动鞋	阳光鞋服有限公司	189						
休闲鞋	阳光鞋服有限公司	170						

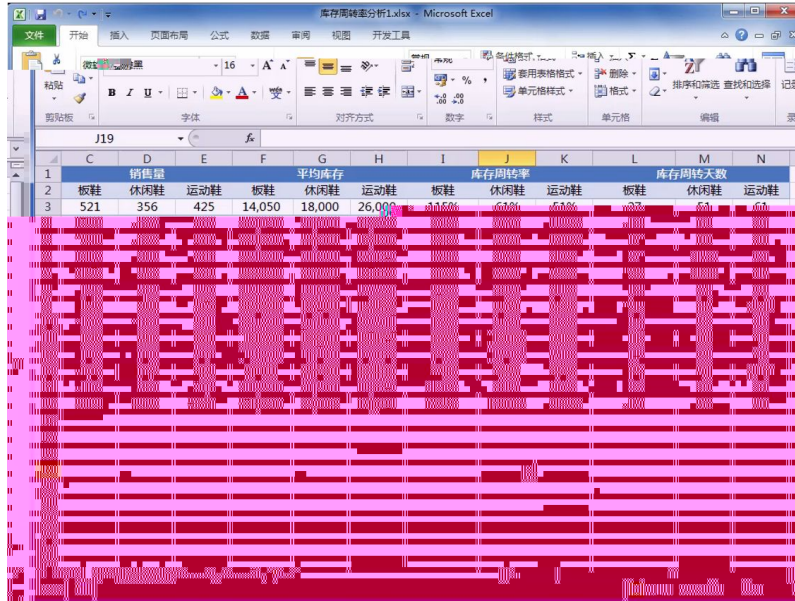
20		10		0
		10	4 2 4	
		10	;	

80		15		
		15		
		15		
		5		
		5		
		15	2 3 5	
		100		

20		10		0
		10	4 2 4	
80		10	;	
		15	6 9	
		15		
		15		
		5		
		5		
		15	2 3 5	
		100		

商品库存状态分析.xlsx - Microsoft Excel

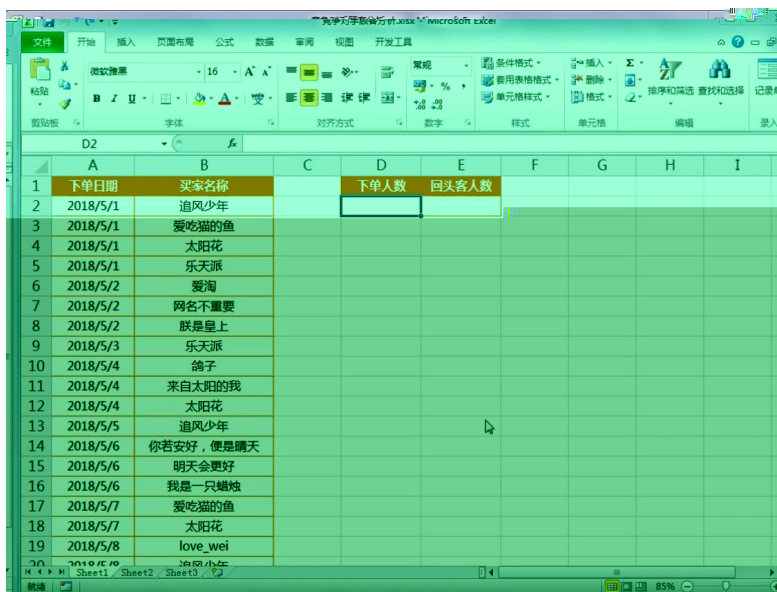
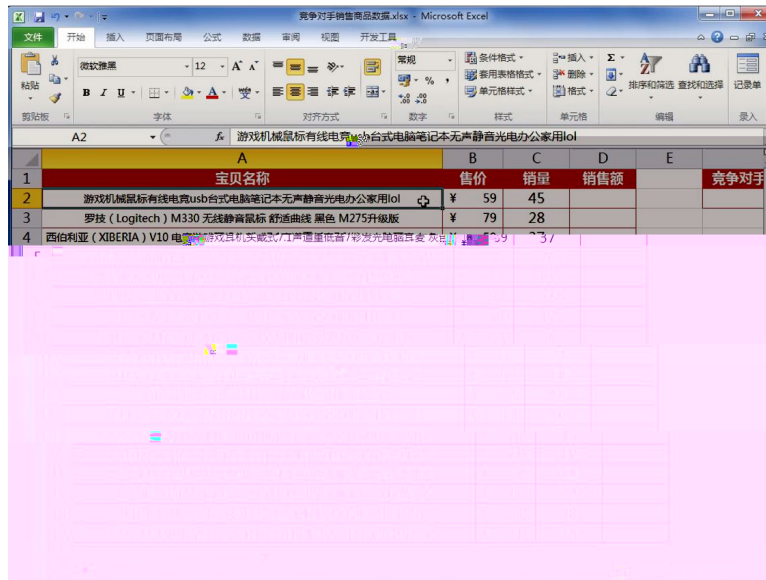
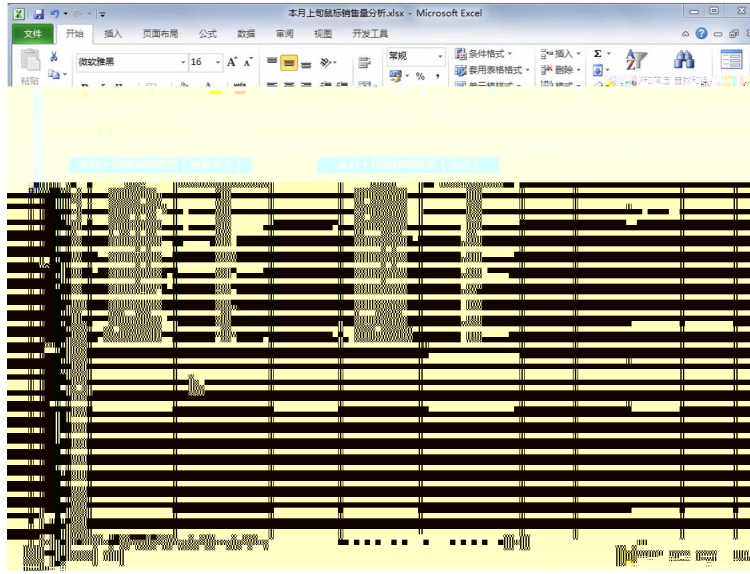
日期	库存	入库	出库	库存积压值
2018/5/1	15	10	8	20
2018/5/2		5	10	20
2018/5/3		10	6	20
2018/5/4		8	5	20
2018/5/5		5	8	20
2018/5/6		10	7	20
2018/5/7		5	9	20
2018/5/8		8	10	20
2018/5/9		15	8	20
2018/5/10		3	5	20
2018/5/11		5	6	20
2018/5/12		8	10	20
2018/5/13		8	8	20
2018/5/14		10	8	20
2018/5/15		6	10	20
2018/5/16		10	12	20
2018/5/17		15	6	20
2018/5/18		8	3	20
2018/5/19		5	4	20

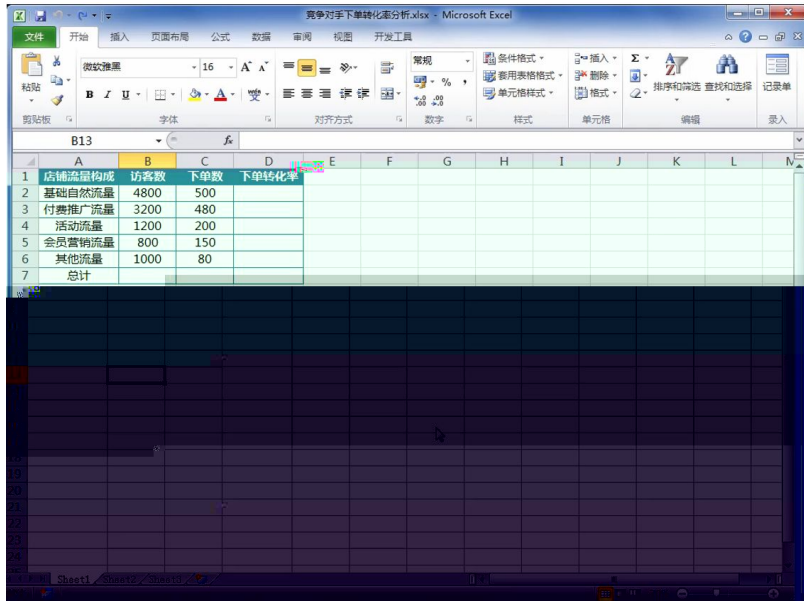


20		10		0
		10	4 2 4	
		10	;	

80		15	6	9
		15		
		15		
		5		
		5		
		15	2	3
		100		

		15		
		15		
		5		
		5		
		15	2 3 5	
				100





20		10		0
		10	4 2 4	
80		10	:	
		15	6 9	

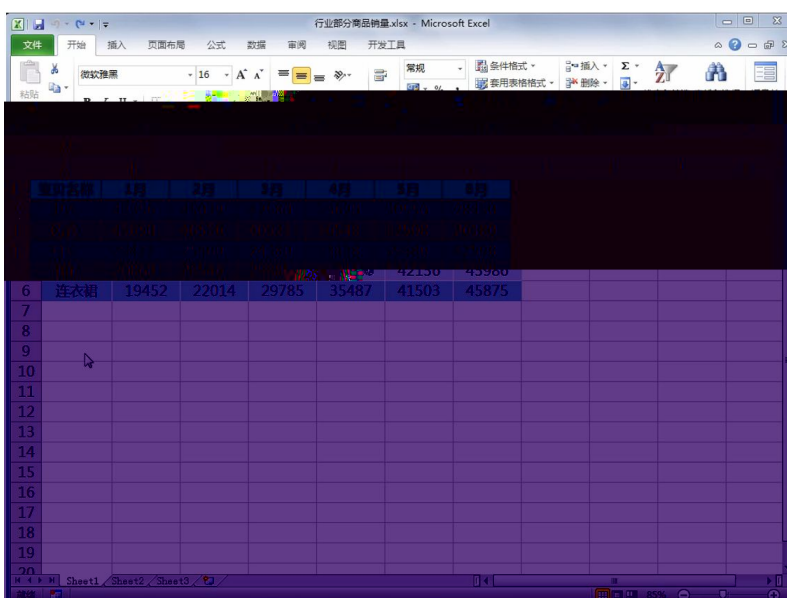
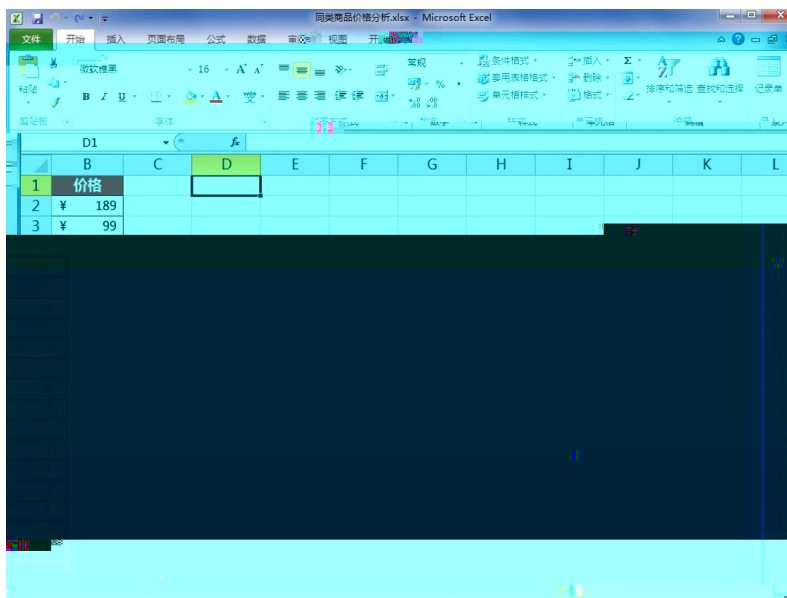
		15		
		15		
		5		
		5		
		15	2 3 5	
				100

商品搜索趋势分析.xlsx - Microsoft Excel

1	搜索关键词	日期	搜索量
2	连衣裙	2018/6/1	4500
3	连衣裙	2018/6/2	5000
4	连衣裙	2018/6/3	5200
5	连衣裙	2018/6/4	5800
6	连衣裙	2018/6/5	6200
7	连衣裙	2018/6/6	7800
8	连衣裙	2018/6/7	6500
9	连衣裙	2018/6/8	7200
10	连衣裙	2018/6/9	6900
11	连衣裙	2018/6/10	7500
12	连衣裙	2018/6/11	8900
13	连衣裙	2018/6/12	7800
14	连衣裙	2018/6/13	7200
15	连衣裙	2018/6/14	8100
16	连衣裙	2018/6/15	8300
17	连衣裙	2018/6/16	7900
18	连衣裙	2018/6/17	8900
19	连衣裙	2018/6/18	10200
20	连衣裙	2018/6/19	0000

行业卖家经营阶段数据.xlsx - Microsoft Excel

1	女士风衣行业卖家经营阶段		
2	经营阶段	卖家数据	比例
3	新手	3200	
4	入门期	3800	
5	上升期	2200	
6	稳定期	1400	
7	资深卖家	200	
8	总计		
9			
10			
11			
12			
13			
14			
15			
16			
17			



10
4
20 10 2 4 0

某店铺销售收入明细.xlsx - Microsoft Excel

文件 开始 插入 页面布局 公式 数据 审阅 视图 开发工具

宋体 11 A' A'

常规 条件格式 插入 删除 排序和筛选 查找和选择 记录单

剪贴板 字体 对齐方式 数字 样式 单元格 编辑 录入

D13

	A	B	C	D	E	F	G	H	I	J	K	L
1	某店铺2010-2017年销售额明细 (单位: 万元)											
2	2010年	2011年	2012年	2013年	2014年	2015年	2016年	2017年	2018年			

近10月销量统计.xlsx - Microsoft Excel

文件 开始 插入 页面布局 公式 数据 审阅 视图 开发工具

宋体 11 A' A'

常规 条件格式 插入 删除 排序和筛选 查找和选择 记录单

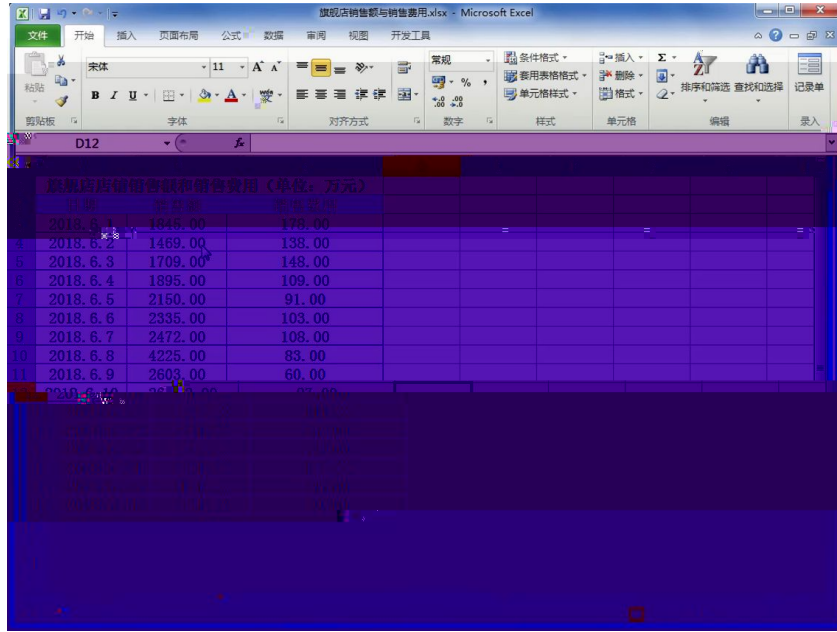
剪贴板 字体 对齐方式 数字 样式 单元格 编辑 录入

K21

	A	B	C	D	E	F	G	H	I	J	K	
1	某店铺最近10月销量统计											
2	月份	销量										
3	1	146										
4	2	168										
5	3	205										
6	4	263										
7	5	286										
8	6	338										
9	7	420										
10	8	455										
11	9	509										
12	10	587										
13	11											
14	12											

Sheet1 Sheet2 Sheet3

115%



20		10		0
		10	4 2 4	
		10	;	

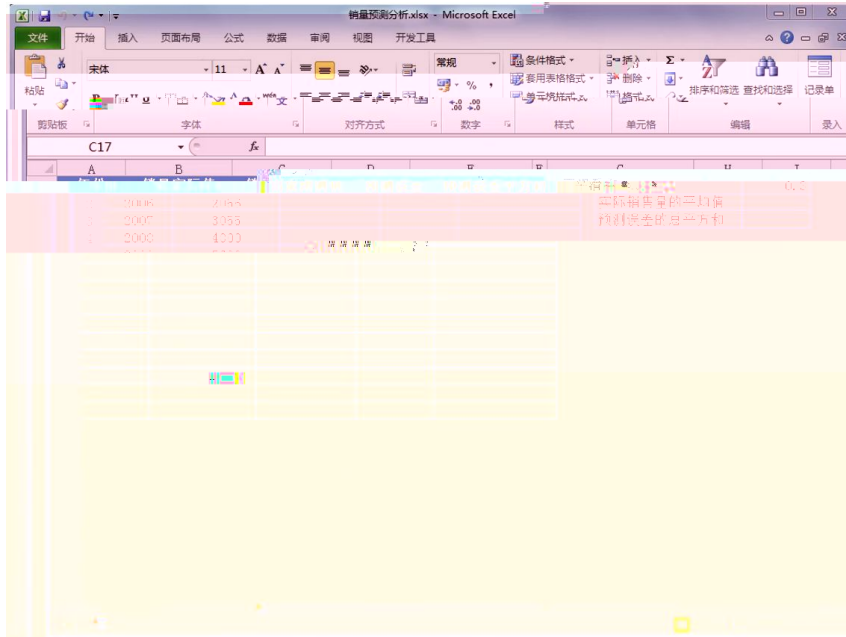
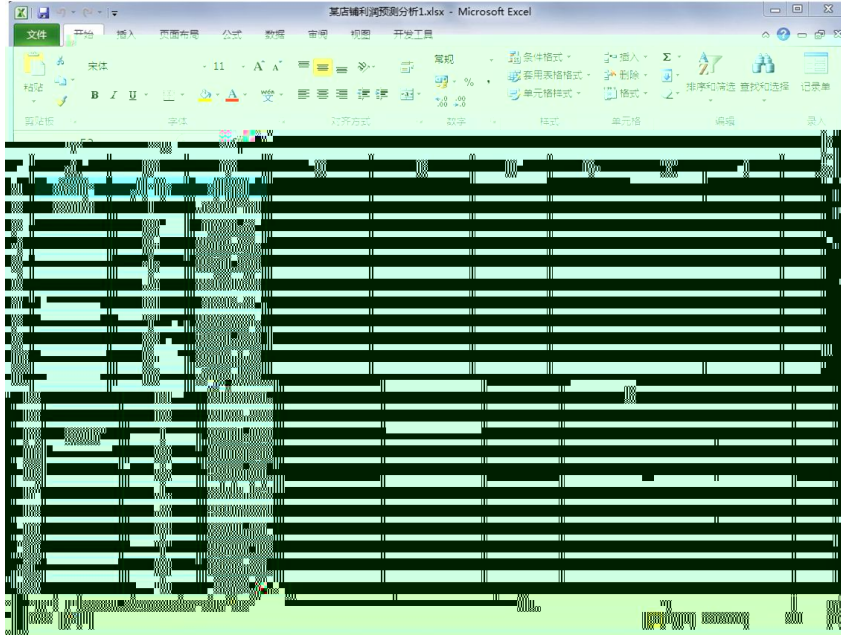
80		15		
				6 9
		15		
		15		
		5		
		5		
		15	2	
			3	
			5	
		100		

某商品连续四年季度销售量统计.xlsx - Microsoft Excel

年份	第一季度	第二季度	第三季度	第四季度
2017	6000	610	1680	11400
所有季度平均				
季度比率				
2018年预测值				

某店辅助销售数据.xlsx - Microsoft Excel

年份	第一季度	第二季度	第三季度	第四季度
1	2000.00			
2	2000.00			
3	2000.00			
4	2011.25			
5	2000.00			
6	2000.00			
7	2000.00			
8	2000.00			
9	2000.00			
10	2000.00			
11	2000.00			
12	2000.00			
13	2000.00			
14	2000.00			
15	2000.00			
16	2000.00			
17	2000.00			
18	2000.00			
19	2000.00			
20	2000.00			
21	2000.00			
22	2000.00			
23	2000.00			
24	2000.00			
25	2000.00			
26	2000.00			
27	2000.00			
28	2000.00			
29	2000.00			
30	2000.00			
31	2000.00			
32	2000.00			
33	2000.00			
34	2000.00			
35	2000.00			
36	2000.00			
37	2000.00			
38	2000.00			
39	2000.00			
40	2000.00			
41	2000.00			
42	2000.00			
43	2000.00			
44	2000.00			
45	2000.00			
46	2000.00			
47	2000.00			
48	2000.00			
49	2000.00			
50	2000.00			
51	2000.00			
52	2000.00			
53	2000.00			
54	2000.00			
55	2000.00			
56	2000.00			
57	2000.00			
58	2000.00			
59	2000.00			
60	2000.00			
61	2000.00			
62	2000.00			
63	2000.00			
64	2000.00			
65	2000.00			
66	2000.00			
67	2000.00			
68	2000.00			
69	2000.00			
70	2000.00			
71	2000.00			
72	2000.00			
73	2000.00			
74	2000.00			
75	2000.00			
76	2000.00			
77	2000.00			
78	2000.00			
79	2000.00			
80	2000.00			
81	2000.00			
82	2000.00			
83	2000.00			
84	2000.00			
85	2000.00			
86	2000.00			
87	2000.00			
88	2000.00			
89	2000.00			
90	2000.00			
91	2000.00			
92	2000.00			
93	2000.00			
94	2000.00			
95	2000.00			
96	2000.00			
97	2000.00			
98	2000.00			
99	2000.00			
100	2000.00			



20		10		0
		10	4 2 4	
80		10	;	
		15	6 ⁹	
		15		
		15		
		5		
		5		
		15	2 3 5	
		100		

1.

4-1

--	--

2.

4-2

3.

4-3

4.

4-4

5.

4-5



10.

4-10

	10		2	2	
			2		
	10	1		1	2
			3		
	30	1			10
		2			
			*		
		15			
		3			
		5			
	5		1	1	1
		2		1	
	10			4	2000
					3
					50
					1
	5				
		2			3
	100				

15.

4-15

ISO20000

"

"

2

"

"

"

"

2

20XX

10

20XX

1500

2

5-2

1

1

,

2017

645

60000

2017

" Hyper-nært" " Super-nært"

300

" "

2

20x x x x

50

1500

3 5-3

1

1

2000 5

1.4

3.8

"

"

88.8

2009

2014 8

2014 12

--

"

"

2015 4 40

2015 9

"

"

2016

2016 9 9 -12

2016

2

20XX

30

1500

4.

5-4

1

1

1986

5. 5-5 " . "

1

1

—

—

1200

" . "

" . "

" . "

" . "

" . "

2

" " " 20XX
" " 20
" . "

1500

2

	70	30
	2	

3

180

4

7.

5-7

1

1

Mrs

1989

1995

"

"

"

"

Dove

" Do You Love

M?"

2

"

"

50

20XX "

"

1500

2

	70	30
	2	

3

180

4

90

;
"

2

100

1500

2

--	--	--

9. 5-9

1

1

1999 8

10

C

2017 12

2017 " 9

20 " 10

2018 3 27 2017 601. 556 2016 537. 793 11. 9% 20. 478

2

20XX

30

1500

2

	70	30
	2	

3

180

4

1

" " 1939 1

" "

" " " " "

" "

" " "

" " "

2)

XX

30

XX

1500

2

--	--	--

11. 5-11 SKG

1

1

SKG

SKG

, " "

SKG

SKG

100

500

I F

114

SKG

SKG

SKG

2018

07

SKG

1

SKG

2 PCK

3 3D

360°

4 304

NTC +- 0.1

5 " " 3D

" "

6 150

7 15

599 /

2

20

80

20

1500

12

5-12

1

1

2014

90%

48%

59%

63%

90%

;

;

;

90%

;

1.

2.

3.

4.

5.

6.

E	() ()	() ()
	() ()	() ()
	() ()	())

2

20

30

20

1500

13

5-13

1

1

2001

500

2001

10

"

"

"

"

"

"

2002 4

7

2002 12

2003

2004

18 2

2008 8200

2009 1

2000

32

2009 4

" "

2001

15

600 10 10 5

37 1.8

2019 10

700

" +"

2

20

20

10

"

"

"

"

2011

60.38

2012

80.26

2019

120

2

20

"

"

1500

2

	70	30
	,	
	2	

3

150

4

--	--	--

15. 5-15,

1

1

1991

"

"

"

"

TOSOT

TOSOT

2012

1001. 10

2015 4 27

2014

2014

1400. 05

16. 63%

141. 55

30. 22%

2014

"

"

160

6000

()

550 () 2005

10

3 2015 5

500

"

2000 " 385

9

7

20

400

12700

15600

5000

R290

1

" "

2

20

1500

2

	70	30
	,	
	2	

3

150

4

16 5-16

1

1

(BeLLE)

20

70

90

BELLE

"

"

"

20 40

"

BELLE

"

"

Bel l e

Staccato

Joy&Peace

Teenm i x

TATA

Docke r s

— —

80

860

BELLE

"

"

"

"

"

" " "

"

20 40 "

"

"

2

A

20

A

A

"

"

1500

